

Inspiron 15

5000 Series


Quick Start Guide

Stručná úvodní příručka
Gyors üzembe helyezési útmutató
Skrócona instrukcja uruchomienia
Stručná úvodná príručka



1 Connect the power adapter and press the power button

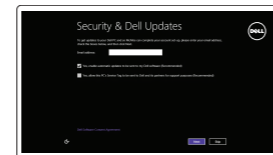
Připojte napájecí adaptér a stiskněte vypínač
Csatlakoztassa a tápadaptert és nyomja meg a bekapcsológombot
Podłącz zasilacz i naciśnij przycisk zasilania
Zapojte napájací adaptér a stlačte spínač napájania



2 Finish operating system setup

Dokončete nastavení operačního systému
Fejezze be az operációs rendszer beállítását
Skonfiguruj system operacyjny
Dokončite inštaláciu operačného systému

Windows



Enable security and updates

Aktivujte zabezpečení a aktualizace
Kapcsolja be a számítógép védelmét és a frissítéseket
Włącz zabezpieczenia i aktualizacje
Povolte bezpečnostné funkcie a aktualizácie



Connect to your network

Připojte se k síti
Kapcsolódjon a hálózathoz
Nawiąż połączenie z siecią
Pripojte sa k sieti

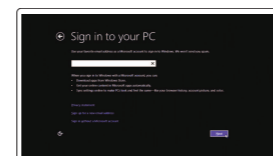
NOTE: If you are connecting to a secured wireless network, enter the password for the wireless network access when prompted.

POZNÁMKA: Pokud se připojujete k zabezpečené bezdrátové síti, na vyzvání zadejte heslo pro přístup k dané bezdrátové síti.

MEGJEGYZÉS: Ha egy biztonságos vezeték nélküli hálózathoz csatlakozik, adja meg annak jelszavát, amikor erre a vezeték nélküli hálózathoz való hozzáféréshez szükség van.

UWAGA: Jeśli nawiązujesz połączenie z zabezpieczoną siecią bezprzewodową, wprowadź hasło dostępu do sieci po wyświetleniu monitu.

POZNÁMKA: Ak sa pripájate k zabezpečenej bezdrôtovej sieti, na výzvu zadajte heslo prístupu k bezdrôtovej sieti.



Sign in to your Microsoft account or create a local account

Přihlaste se k účtu Microsoft nebo si vytvořte místní účet
Jelentkezzen be a Microsoft fiókjába, vagy hozzon létre helyi fiókot
Zaloguj się do konta Microsoft albo utwórz konto lokalne
Prijhláste sa do konta Microsoft alebo si vytvorte lokálne konto

Ubuntu

Follow the instructions on the screen to finish setup.

Dokončete nastavení podle pokynů na obrazovce.
A beállítás befejezéséhez kövesse a képernyőn megjelenő utasításokat.
Postępuj zgodnie z instrukcjami wyświetlanymi na ekranie, aby ukończyć proces konfiguracji.
Podľa pokynov na obrazovke dokončite nastavenie.

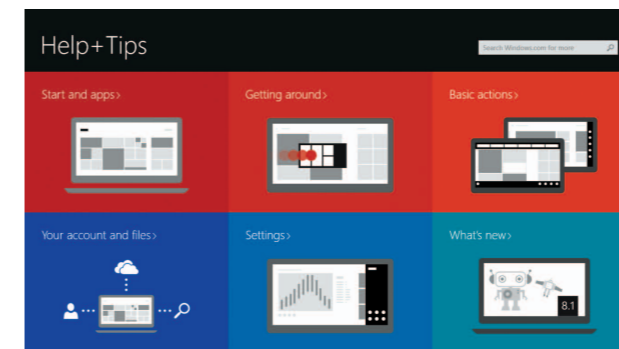
Learn how to use Windows

Návod k použití systému Windows | A Windows használatának ismertetése
Poznaj system Windows | Informácie o používaní systému Windows



Help and Tips

Rady a nápověda | Súgó és tippék
Pomoc i porady | Pomocnik a rady



Locate your Dell apps in Windows

Umístění aplikací Dell v systému Windows
Keresse meg a Dell alkalmazásait a Windows alatt
Odszukaj aplikacje Dell w systemie Windows
Nájdite svoje aplikácie Dell v systéme Windows



Register your computer

Registrace počítače | Regisztrálja a számítógépét
Zarejestruj komputer | Zaregistrujte si počítač



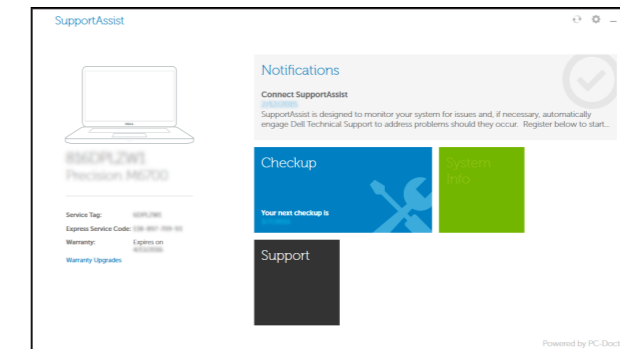
Dell Backup and Recovery Backup, recover, repair, or restore your computer

Zálohování, zotavení, oprava nebo obnovení počítače
Készítsen biztonsági mentést, állítsa helyre, javítsa vagy állítsa helyre számítógépét
Utwórz kopię zapasową, napraw lub przywróć komputer
Zálohovanie, obnovenie funkčnosti, oprava alebo obnovenie stavu vášho počítača



SupportAssist Check and update your computer

Kontrola počítače a případná aktualizace
Ellenőrizze és frissítse számítógépét
Wyszukaj i zainstaluj aktualizacje komputera
Kontrolujte a aktualizujte svoj počítač



Product support and manuals

Podpora a příručky k produktům
Terméktámogatás és kézikönyvek
Pomoc techniczna i podręczniki
Podpora a príručky produktu

dell.com/support
dell.com/support/manuals
dell.com/support/windows
dell.com/support/linux

Contact Dell

Kontaktujte společnost Dell | Kapcsolatfelvétel a Dell-lel
Kontakt z firmą Dell | Kontaktujte Dell

dell.com/contactdell

Regulatory and safety

Regulace a bezpečnost
Szabályozások és biztonság
Przepisy i bezpieczeństwo
Zákonom vyžadované a bezpečnostné informácie

dell.com/regulatory_compliance

Regulatory model

Směrnicový model | Szabályozó modell
Model | Regulačný model

P51F

Regulatory type

Regulační typ | Szabályozó típus
Typ | Regulačný typ

P51F005

Computer model

Model počítače | Számítógép modell
Model komputera | Model počítača

Inspiron 15-5552

© 2015 Dell Inc.

© 2015 Microsoft Corporation.

© 2015 Canonical Ltd.

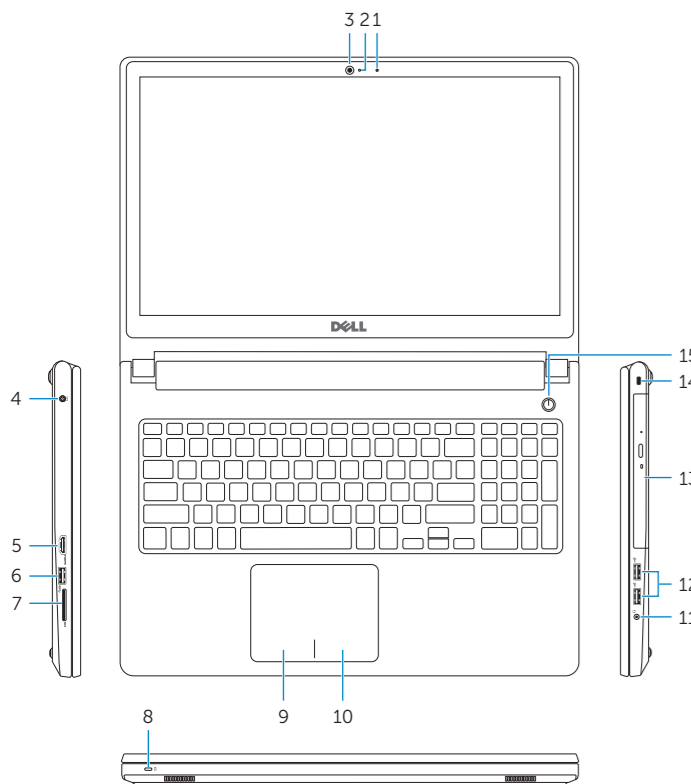


030J47A00

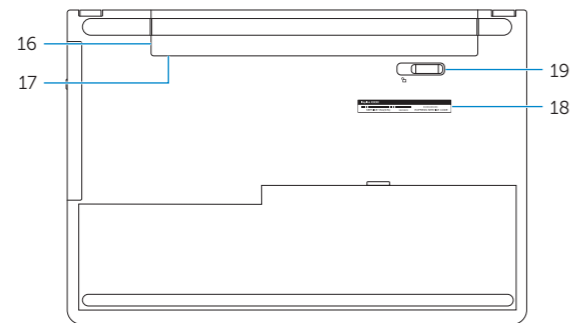
Printed in China.
2015-05

Features

Funkce | Jellemzők | Funkcje | Vlastnosti



1. Microphone
2. Camera-status light
3. Camera
4. Power-adaptor port
5. HDMI port
6. USB 3.0 port
7. Media-card reader
8. Power and battery-status light/hard-drive activity light
9. Left-click area
10. Right-click area
11. Headset port
12. USB 2.0 ports (2)
13. Optical drive
14. Security-cable slot
15. Power button
16. Battery
17. Regulatory label (in battery bay)
18. Service Tag label
19. Battery-release latch



1. Mikrofon
2. Indikátor stavu kamery
3. Kamera
4. Port adaptéru napájení
5. Port HDMI
6. Port USB 3.0
7. Čtečka paměťových karet
8. Kontrolka napájení a stavu baterie/kontrolka činnosti pevného disku
9. Oblast levého kliknutí
10. Oblast pravého kliknutí
11. Port pro sluchátka
12. Porty USB 2.0 (2)
13. Optická jednotka
14. Slot bezpečnostního kabelu
15. Vypínač
16. Baterie
17. Štítek s informacemi o předpisech (v pozici pro baterii)
18. Štítek Service Tag
19. Uvolňovací pojistka baterie

1. Mikrofon
2. Kamera állapot jelzőfény
3. Kamera
4. Tápadapter port
5. HDMI port
6. USB 3.0 port
7. Médiakártya-olvasó
8. Bekapcsolást és akkumulátor állapotot jelző fény/merevlemez-meghajtó aktivitás jelzőfény
9. Bal oldali kattintás terület
10. Jobb oldali kattintás terület
11. Fejhallgató port
12. USB 2.0 portok (2 db)
13. Optikai meghajtó
14. Biztonsági kábel foglalata
15. Bekapcsológomb
16. Akkumulátor
17. Szabályozó címke (az akkumulátor rekeszben)
18. Szervizcímke
19. Akkumulátor kioldó retesz

1. Mikrofon
2. Lampka stanu kamery
3. Kamera
4. Złącze zasilacza
5. Port HDMI
6. Port USB 3.0
7. Czytnik kart pamięci
8. Lampka zasilania i stanu akumulatora/lampka aktywności dysku twardego
9. Obszar kliknięcia lewym przyciskiem myszy

1. Mikrofon
2. Kontrolka stavu kamery
3. Kamera
4. Port napájacieho adaptéra
5. Port HDMI
6. Port USB 3.0
7. Čítačka pamäťových kariet
8. Kontrolka stavu napájania a batérie/kontrolka aktivity pevného disku
9. Oblast kliknutia ľavým tlačidlom
10. Oblast kliknutia pravým tlačidlom

10. Obszar kliknięcia prawym przyciskiem myszy
11. Gniazdo zestawu słuchawkowego
12. Porty USB 2.0 (2)
13. Napęd dysków optycznych
14. Gniazdo linki antykradzieżowej
15. Przycisk zasilania
16. Akumulator
17. Etykieta znamionowa (we wnęce akumulatora)
18. Etykieta ze znacznikiem serwisowym
19. Zwalniacz zatrzasku akumulatora

11. Zderka na słuchadlá
12. Porty USB 2.0 (2)
13. Optická jednotka
14. Otvor pre bezpečnostný kábel
15. Tlačidlo napájania
16. Batéria
17. Etiketa o súlade s predpismi (na šachte batérie)
18. Servisný štítok
19. Západka na uvoľnenie batérie

Shortcut keys

Klávesové zkratky | Billentyűkombinációk

Skróty klawiaturowe | Klávesové skratky

- | | |
|--|--|
| | Mute audio
Ztlumení zvuku Hang némítása
Wyciszenie dźwięku Stłmienie zvuku |
| | Decrease volume
Snižení hlasitosti Hangerő csökkentése
Zmniejszenie głośności Zniżenie hlasitosti |
| | Increase volume
Zvýšení hlasitosti Hangerő növelése
Zwiększenie głośności Zvýšenie hlasitosti |
| | Play previous track/chapter
Přehrání předchozí skladby/kapitoly
Az előző zeneszám/fejezet lejátszása
Poprzedni utwór/rozdział
Prehrať predchádzajúcu stopu/kapitolu |
| | Play/Pause
Přehrání/pozastavení Lejátszás/Szünet
Odtwarzanie/wstrzymanie Prehrávanie/pozastavenie |
| | Play next track/chapter
Přehrání následující skladby/kapitoly
Az következő zeneszám/fejezet lejátszása
Następny utwór/rozdział
Prehrať ďalšiu stopu/kapitolu |
| | Switch to external display
Přepnutí na externí displej Váltás külső kijelzőre
Przetączenie na wyświetlacz zewnętrzny Prepnutie na externý displej |
| | Search
Hledat Keresés
Wyszukiwanie Hľadať |
| | Decrease brightness
Snižení jasu Fényerő csökkentése
Zmniejszenie jasności Zniżenie jasu |
| | Increase brightness
Zvýšení jasu Fényerő növelése
Zwiększenie jasności Zvýšenie jasu |

- | | |
|--|---|
| | Toggle Fn-key lock
Přepnutí zámku klávesy Fn
Fn-gomb zár ki-/bekapcsolása
Przetączenie klawisza Fn
Prepinanie zamknutia klávesu Fn |
| | Turn off/on wireless
Zapnutí/vypnutí bezdrátového připojení
Vezeték nélküli funkció ki- vagy bekapcsolása
Włłączenie/wyłączenie sieci bezprzewodowej
Wypnutie/zapnutie bezdrótowej komunikácie |
| | Sleep
Spánek Alvó mód
Ušpieenie Spánek |
| | Toggle between power and battery-status light/hard-drive activity light
Přepnutí mezi indikátorem napájení a stavu baterie/indikátorem činnosti pevného disku
Váltás bekapcsolás-és akkumulátortöltöttség jelzőfény/merevlemez-meghajtó tevékenység jelzőfény között
Przetącznik lampki zasilania i stanu akumulatora/lampki aktywności dysku twardego
Prepinanie medzi kontrolkou stavu napájania a batérie/kontrolkou aktivity pevného disku |

NOTE: For more information, see [Specifications at dell.com/support](https://www.dell.com/support).

POZNÁMKA: Další informace naleznete v části *Technické údaje* na webu [dell.com/support](https://www.dell.com/support).

MEGJEGYZÉS: További információkért lásd a *Műszaki adatok* a [dell.com/support](https://www.dell.com/support) oldalon.

UWAGA: Aby uzyskać więcej informacji, zobacz *Specyfikacje* na stronie [dell.com/support](https://www.dell.com/support).

POZNÁMKA: Další informace najdete pod titulem *Špecifikácie* na stránke [dell.com/support](https://www.dell.com/support).